

±0,000 = 231,750 m n. m.

SOUŘADNICOVÝ SYSTÉM: JTSK
VÝŠKOVÝ SYSTÉM: B.p.v.

ZMĚNY	c		DATUM		PODPIS	
	b					
	a					

INVESTOR:

Masarykova univerzita	Masarykova univerzita Žerotínovo nám. 617/9, 601 77 Brno tel.: +420 549 491 011 e-mail: info@muni.cz	MUNI
-----------------------	--	-------------

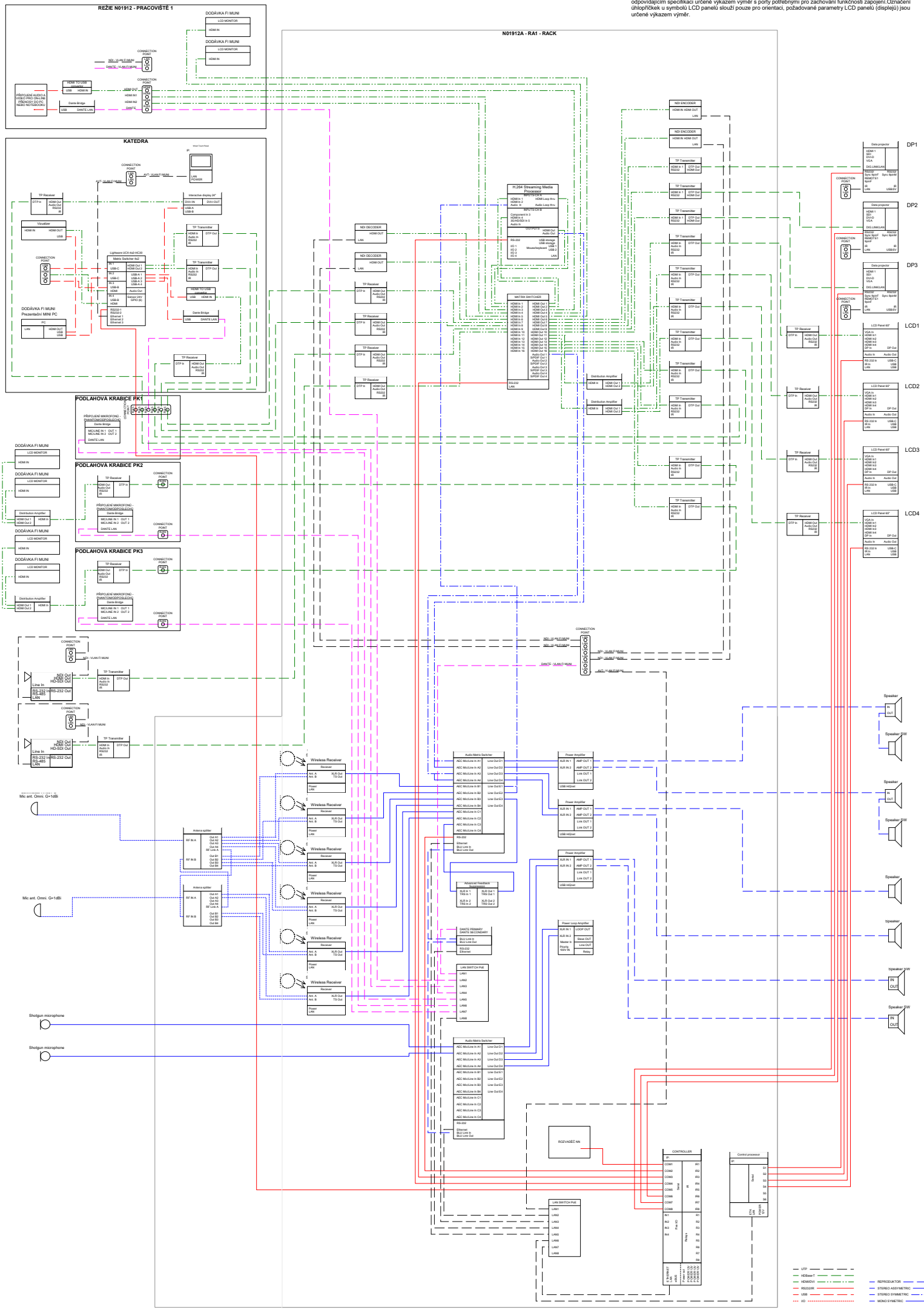
PROJEKTANT:

ZODP. PROJEKTANT:	Ing. Petr Hrubeš		TECHNICO architects & engineers 4DESIGN 4AVI	TECHNICO Opava s.r.o. Hradecká 1576/51 746 01 Opava tel: 553 760 970 info@technico.cz DESIGN 4AVI s.r.o. design4avi@design4avi.cz 102 00 PRAHA 10, Pražská 63
VYPRACOVAL:	Ing. Jiří Jelínek			
KONTROLOVAL:	Ing. Václav Jezbera			

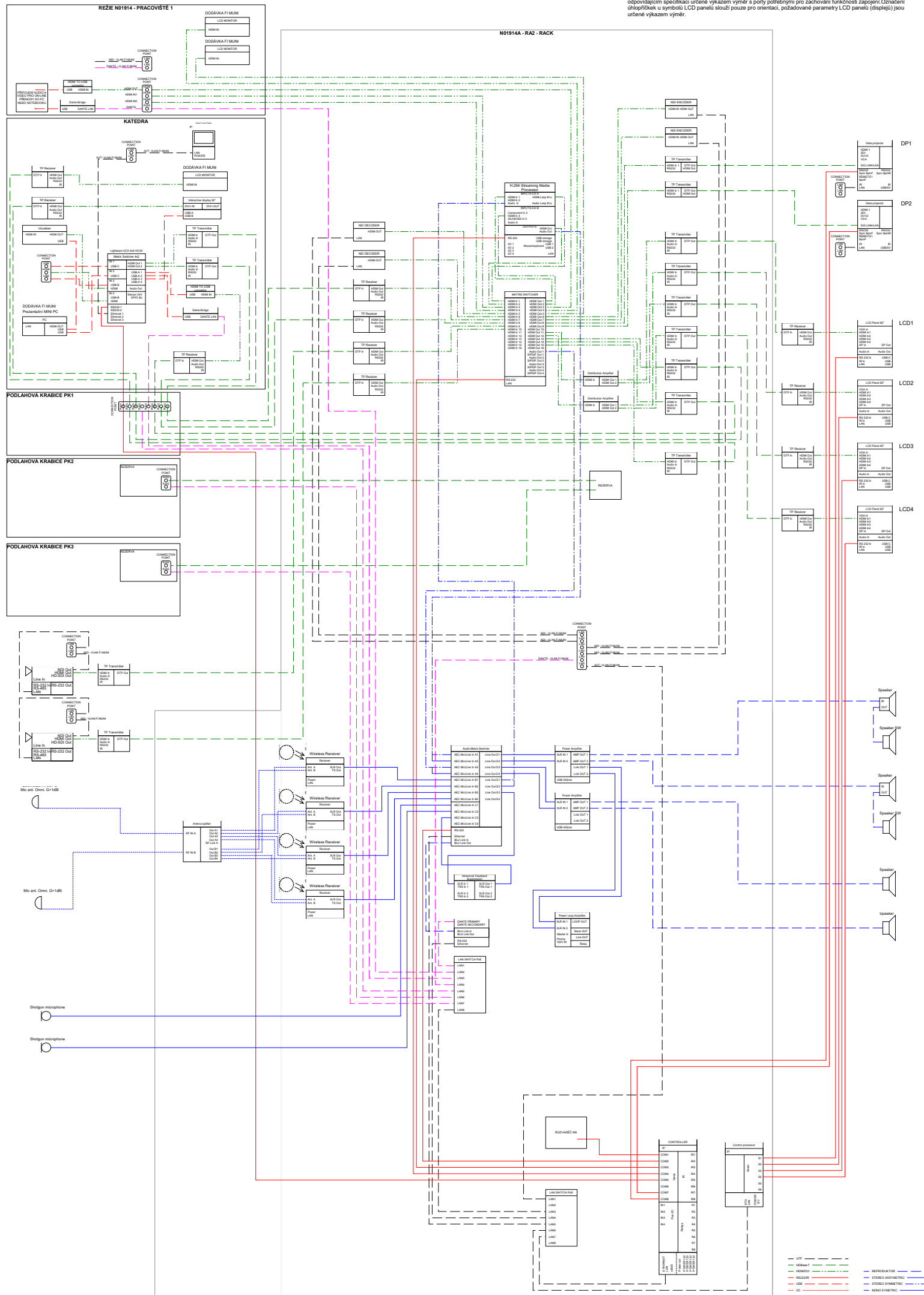
ČÁST DOKUMENTACE:

D.1.4.8. ELEKTRONICKÉ KOMUNIKACE

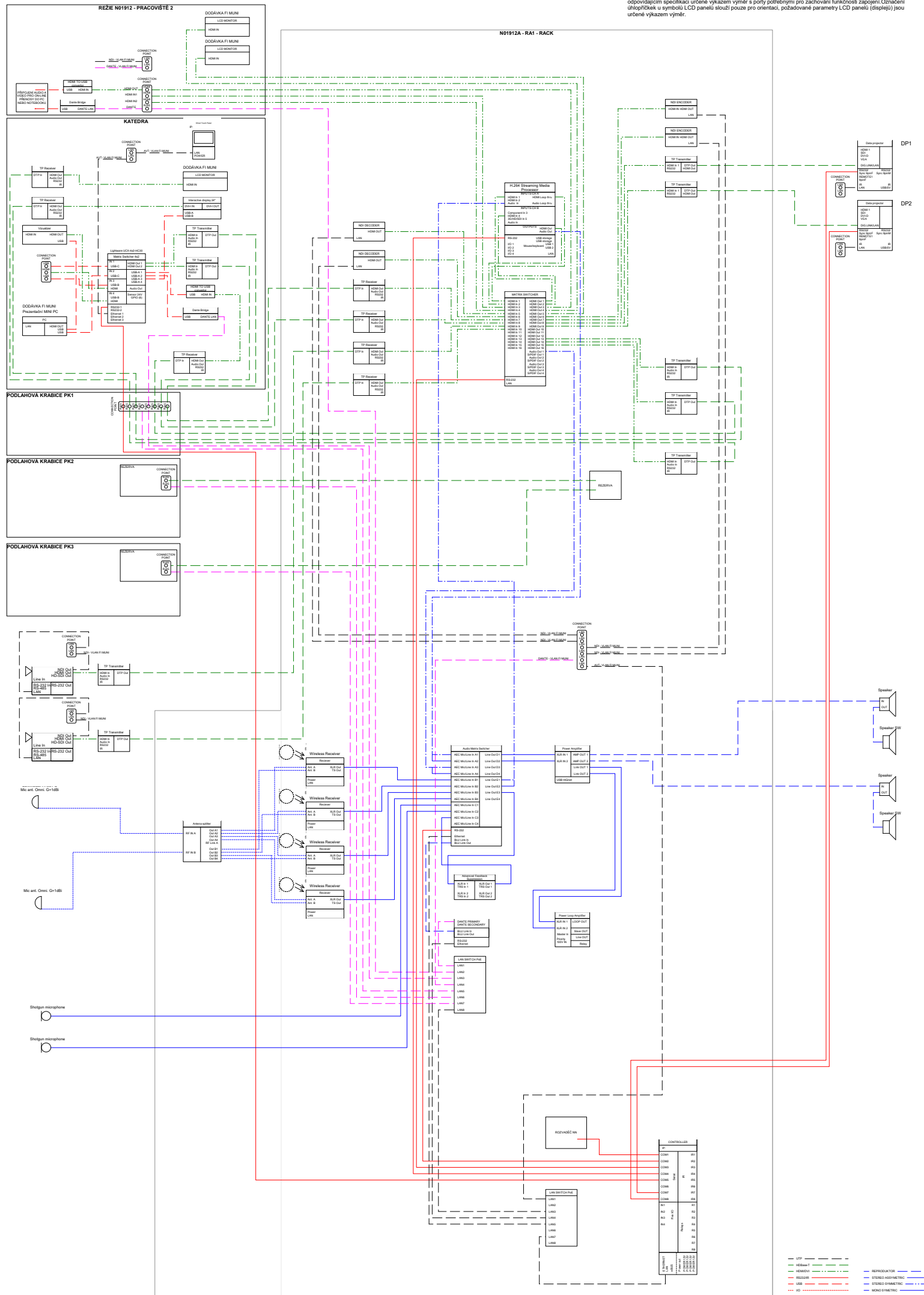
Výstavba a modernizace Fakulty informatiky a Ústavu výpočetní techniky Masarykovy univerzity OBJEKT SO 7030 BUDOVA B, SO 7040 BUDOVA C, SO 7050 BUDOVA D, SO 7060 PARKOVIŠTĚ P1 K.ú. Ponava, parc.č. 228/1, 228/5	FORMÁT	A4
	DATUM	07/2025
	STUPEŇ	DPS
	ZAKÁZKOVÉ ČÍSLO	TO-517-DPS
SCHÉMA ZAPOJENÍ	MĚŘÍTKO:	ČÍSLO VÝKRESU:
		D.1.4.11.b.06



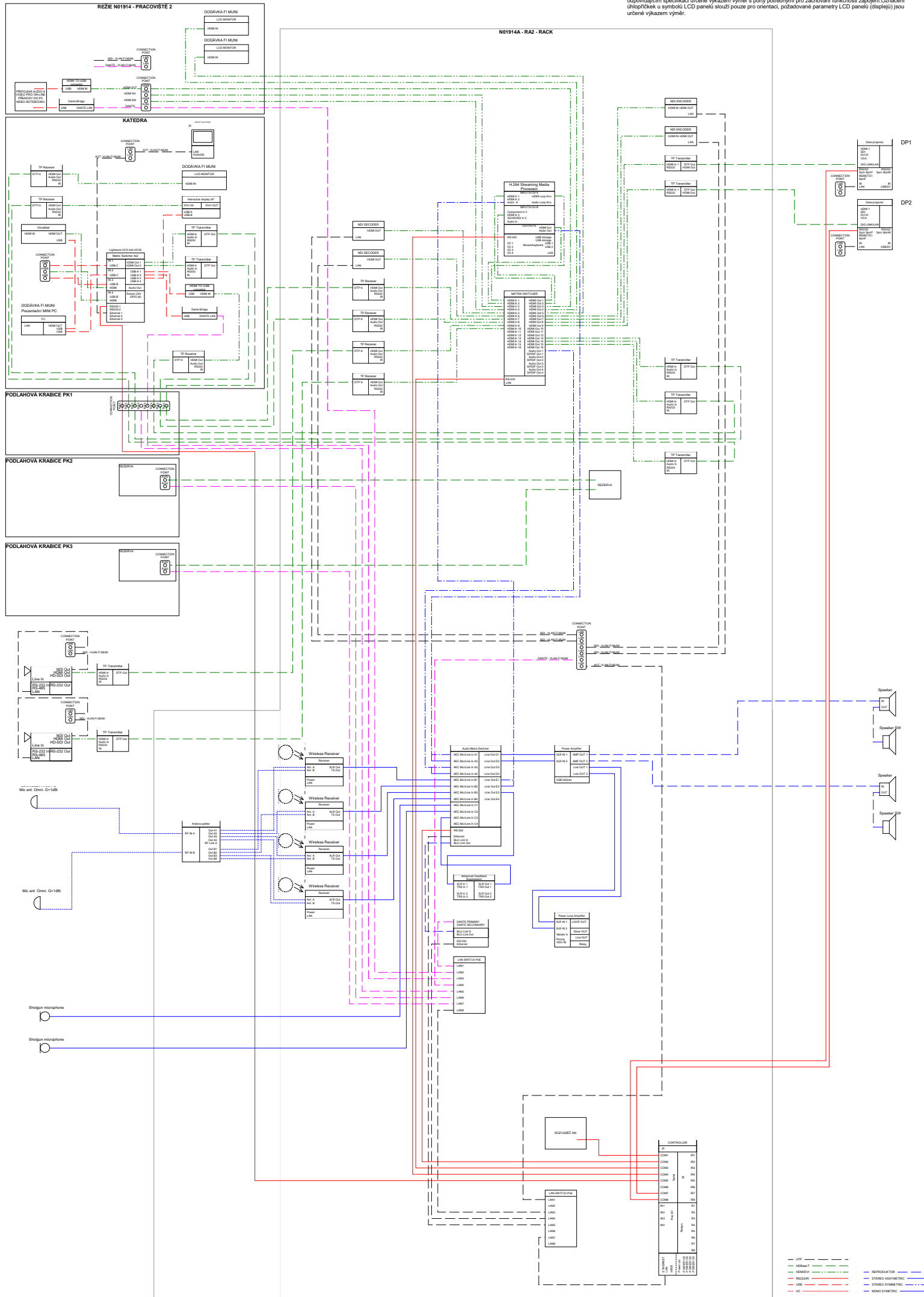
Vše schématach jsou zakresleny symboly reálných zařízení. Proto se zde mohou vyskytovat porty, které nejsou pro funkčnost zapojení vyžadovány. Jelikož tyto porty nejsou vyžadovány, lze každou symbol nahradit jiným zařízením odpovídajícím specifikaci určené výkazem výměr s porty potřebnými pro zachování funkčnosti zapojení. Označení úhlopříčkou v symbolu LCD panelu slouží pouze pro orientaci, požadované parametry LCD panelů (displejů) jsou určeny výkazem výměr.



Ve schématech jsou zakresleny symboly reálných zařízení. Proto se zde mohou vyskytovat porty, které nejsou pro funkčnost zapojení vyžadovány. Jelikož tyto porty nejsou vyžadovány, lze každý symbol nahradit jiným zařízením odpovídající specifikaci určené výkazem výměr s porty potřebnými pro zachování funkčnosti zapojení. Označení úhlopříčkou u symbolu LCD panelů slouží pouze pro orientaci, požadované parametry LCD panelů (displejů) jsou určeny výkazem výměr.

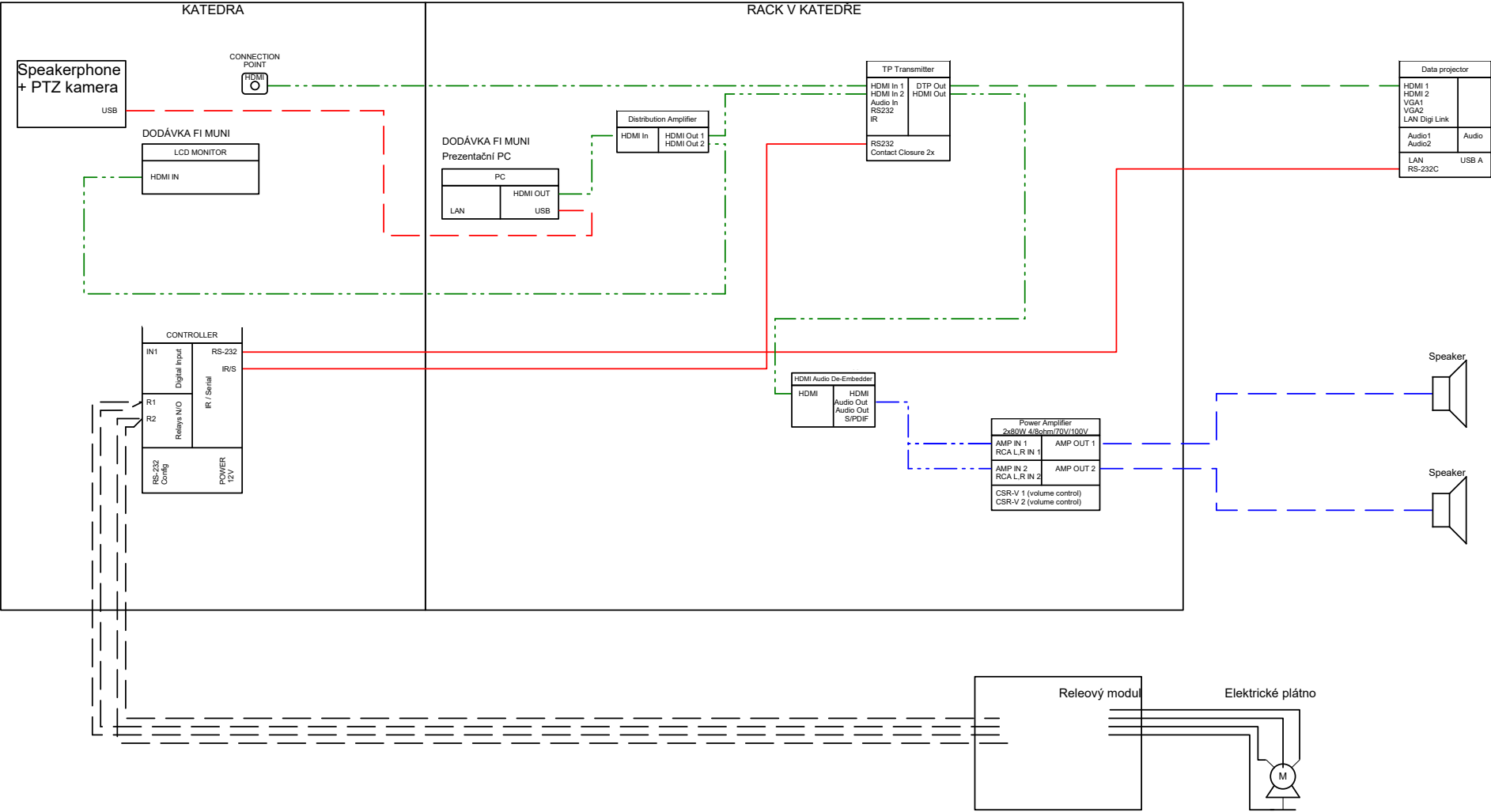


Ve schématech jsou zakresleny symboly reálných zařízení. Proto se zde mohou vyskytovat porty, které nejsou pro funkčnost zapojení vyžadovány. Jelikož tyto porty nejsou vyžadovány, lze každý symbol nahradit jiným zařízením odpovídajícím specifikaci určené výkazem výměr s porty potřebnými pro zachování funkčnosti zapojení. Označení úhlopříčkou u symbolu LCD panelů slouží pouze pro orientaci, požadované parametry LCD panelů (displejů) jsou určeny výkazem výměr.



POSLUCHÁRNA 30 OSOB - N01917, N01918, N03904, N03906
SEMINÁRNÍ MÍSTNOST - N03902, N03903

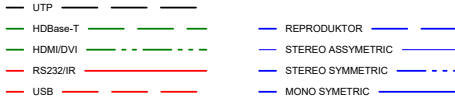
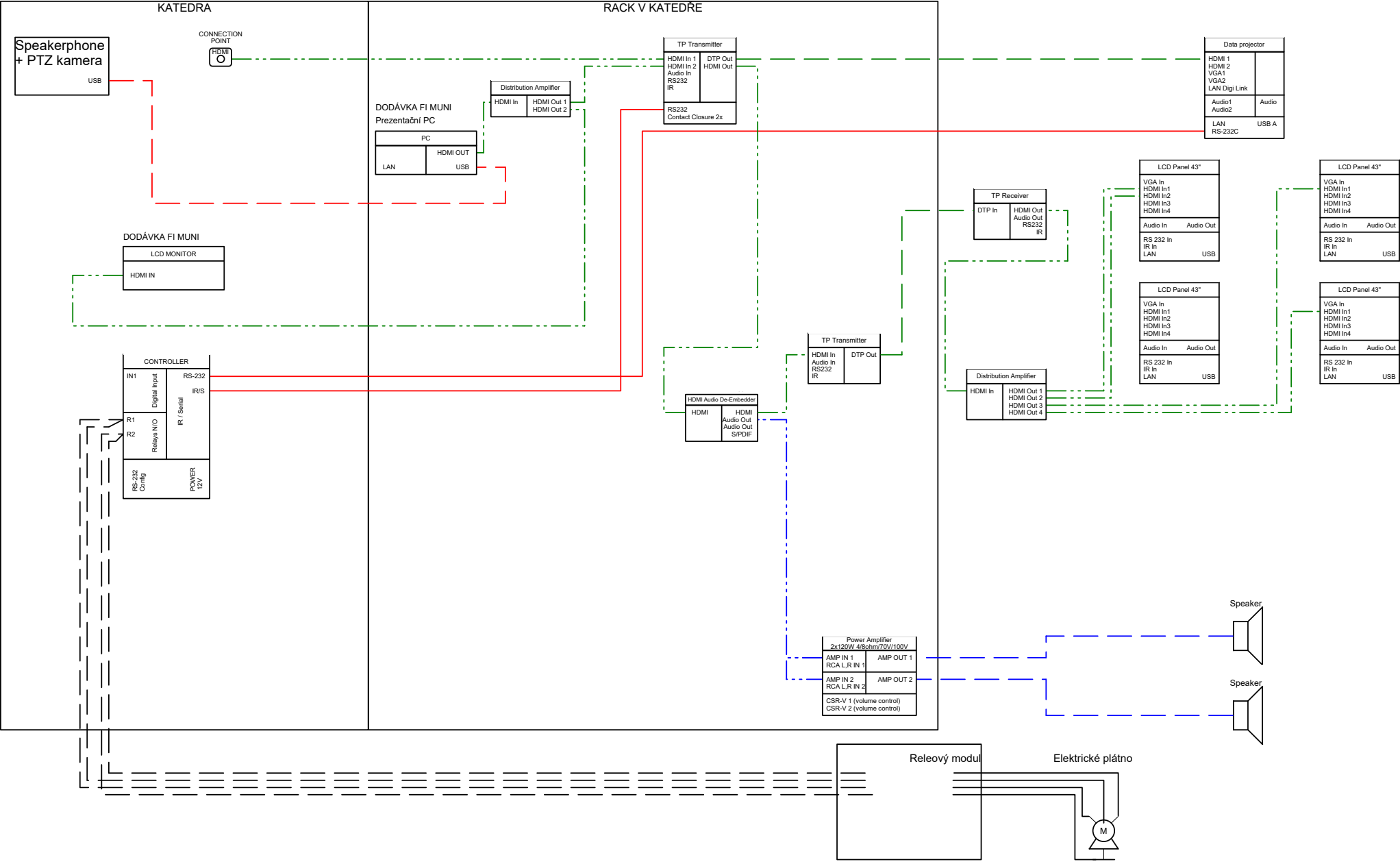
Ve schématech jsou zakresleny symboly reálných zařízení. Proto se zde mohou vyskytovat porty, které nejsou pro funkčnost zapojení vyžadovány. Jelikož tyto porty nejsou vyžadovány, lze každý symbol nahradit jiným zařízením odpovídajícím specifikaci určené výkazem výměr s porty potřebnými pro zachování funkčnosti zapojení. Označení úhlopříček u symbolů LCD panelů slouží pouze pro orientaci, požadované parametry LCD panelů (displejů) jsou určeny výkazem výměr.



- UTP
- HDBase-T
- HDMI/DVI
- RS232/IR
- USB
- REPRODUKTOR
- STEREO ASSYMETRIC
- STEREO SYMMETRIC
- MONO SYMMETRIC


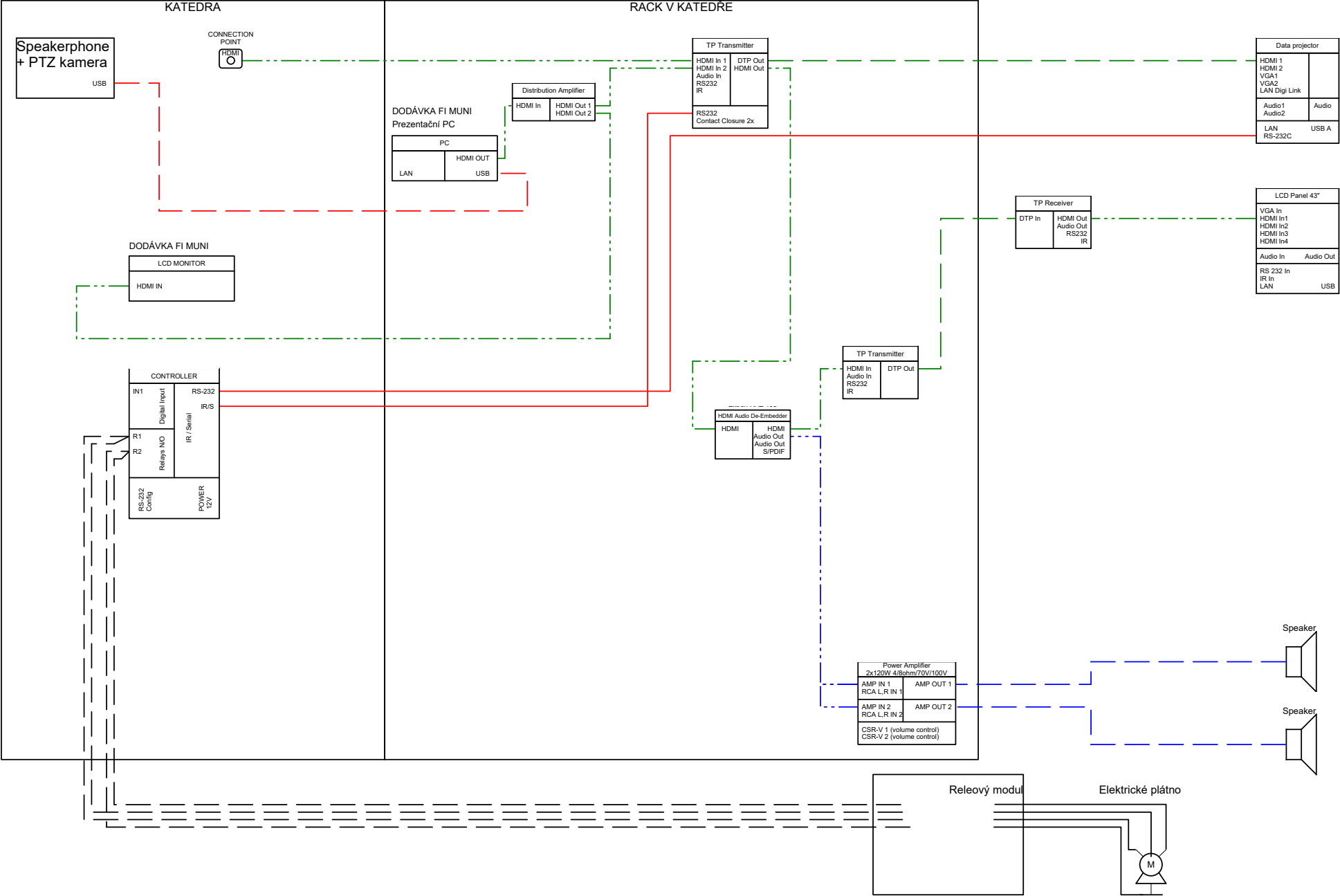
POSLUCHÁRNA 30 OSOB - N02914

Ve schématech jsou zakresleny symboly reálných zařízení. Proto se zde mohou vyskytovat porty, které nejsou pro funkčnost zapojení vyžadovány. Jelikož tyto porty nejsou vyžadovány, lze každý symbol nahradit jiným zařízením odpovídajícím specifikaci určené výkazem výměr s porty potřebnými pro zachování funkčnosti zapojení. Označení úhlopříček u symbolů LCD panelů slouží pouze pro orientaci, požadované parametry LCD panelů (displejů) jsou určené výkazem výměr.



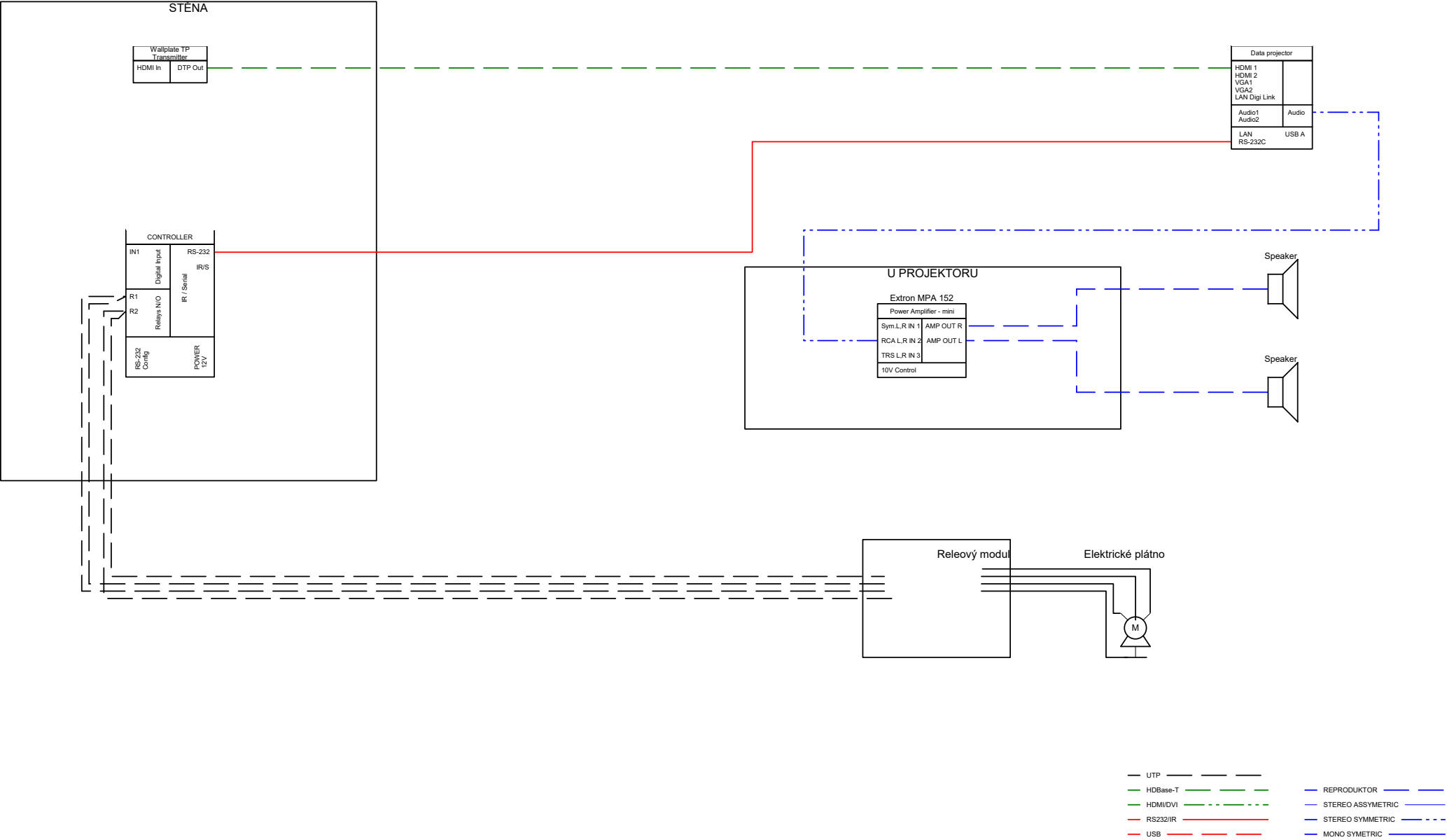
POSLUCHÁRNA 30 OSOB - N03905

Ve schématech jsou zakresleny symboly reálných zařízení. Proto se zde mohou vyskytovat porty, které nejsou pro funkčnost zapojení vyžadovány. Jelikož tyto porty nejsou vyžadovány, lze každý symbol nahradit jiným zařízením odpovídajícím specifikaci určené výkazem výměr s porty potřebnými pro zachování funkčnosti zapojení. Označení úhlopříček u symbolů LCD panelů slouží pouze pro orientaci, požadované parametry LCD panelů (displejů) jsou určené výkazem výměr.

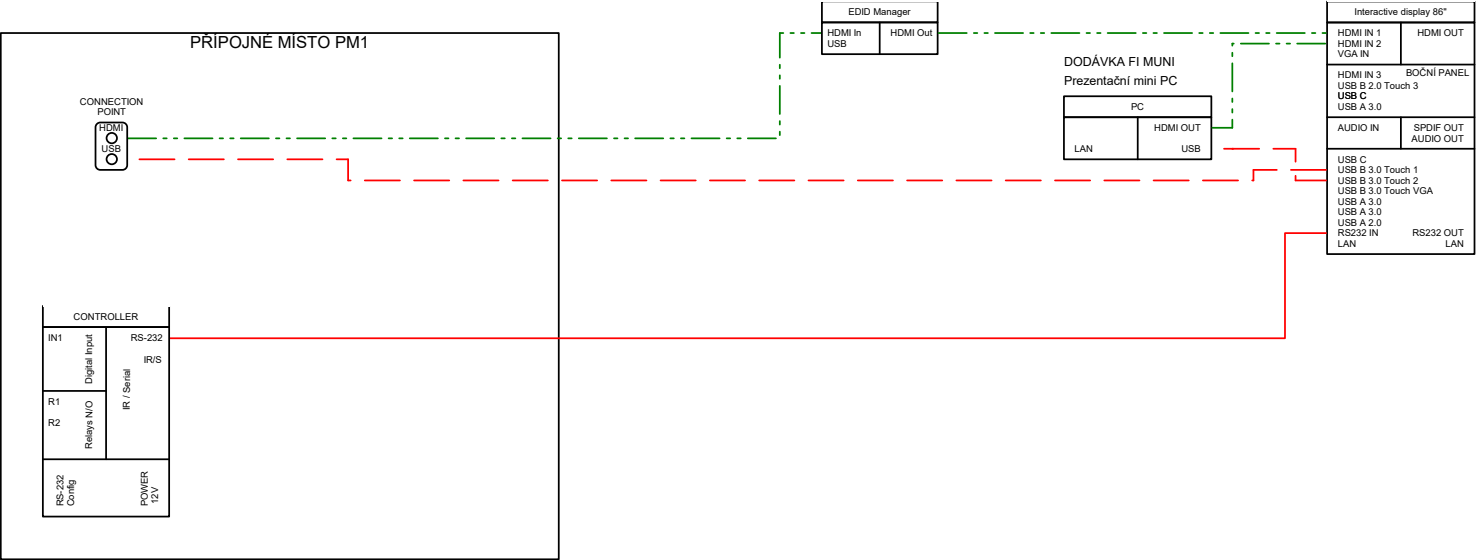


LABORATOŘ - N04903, N04904

Ve schématech jsou zakresleny symboly reálných zařízení. Proto se zde mohou vyskytovat porty, které nejsou pro funkčnost zapojení vyžadovány. Jelikož tyto porty nejsou vyžadovány, lze každý symbol nahradit jiným zařízením odpovídajícím specifikaci určené výkazem výměr s porty potřebnými pro zachování funkčnosti zapojení. Označení úhlopříček u symbolů LCD panelů slouží pouze pro orientaci, požadované parametry LCD panelů (displejů) jsou určeny výkazem výměr.

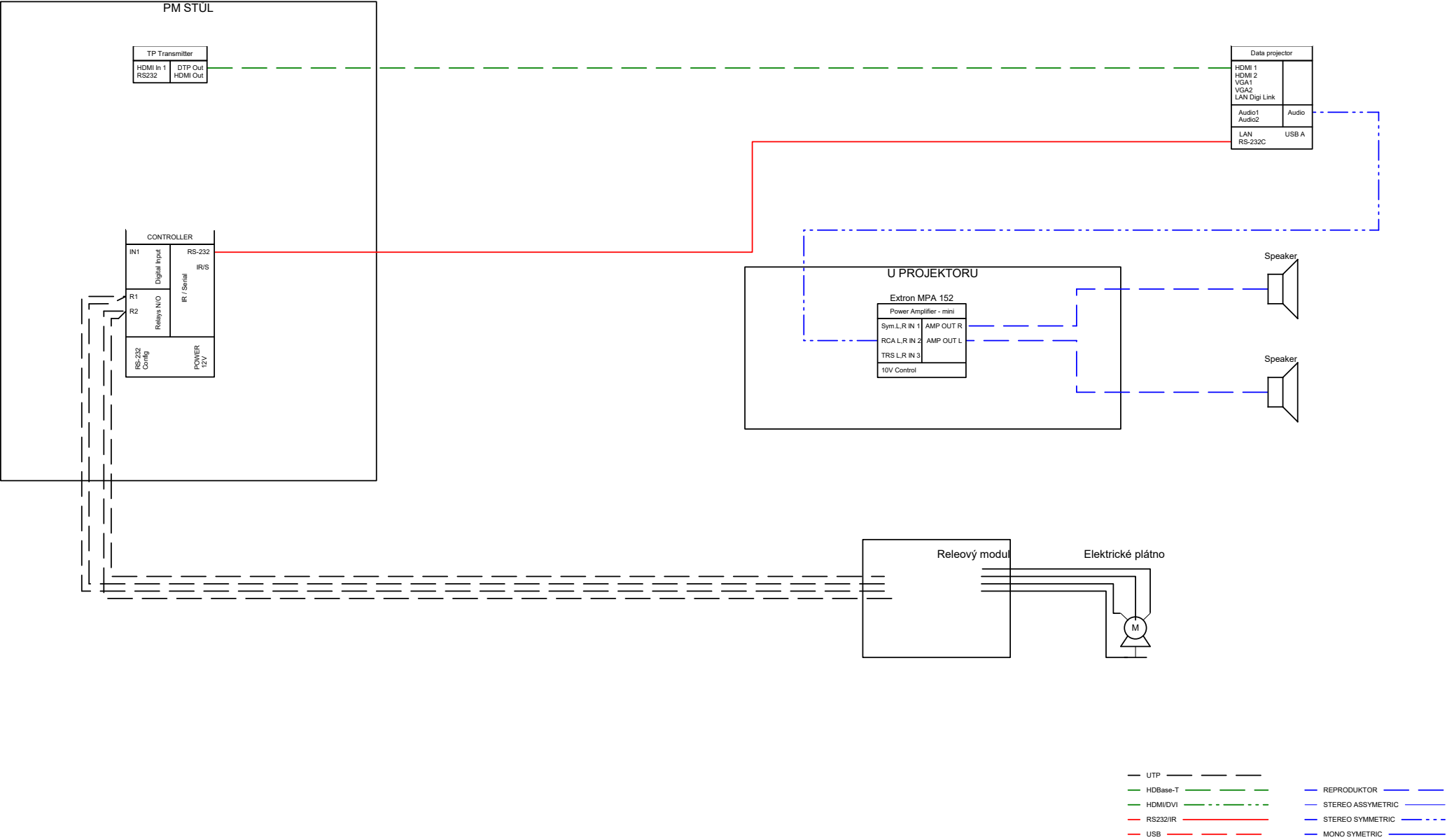


Ve schématech jsou zakresleny symboly reálných zařízení. Proto se zde mohou vyskytovat porty, které nejsou pro funkčnost zapojení vyžadovány. Jelikož tyto porty nejsou vyžadovány, lze každý symbol nahradit jiným zařízením odpovídajícím specifikaci určené výkazem výměr s porty potřebnými pro zachování funkčnosti zapojení. Označení úhlopříček u symbolů LCD panelů slouží pouze pro orientaci, požadované parametry LCD panelů (displejů) jsou určeny výkazem výměr.



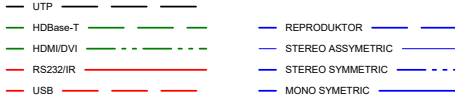
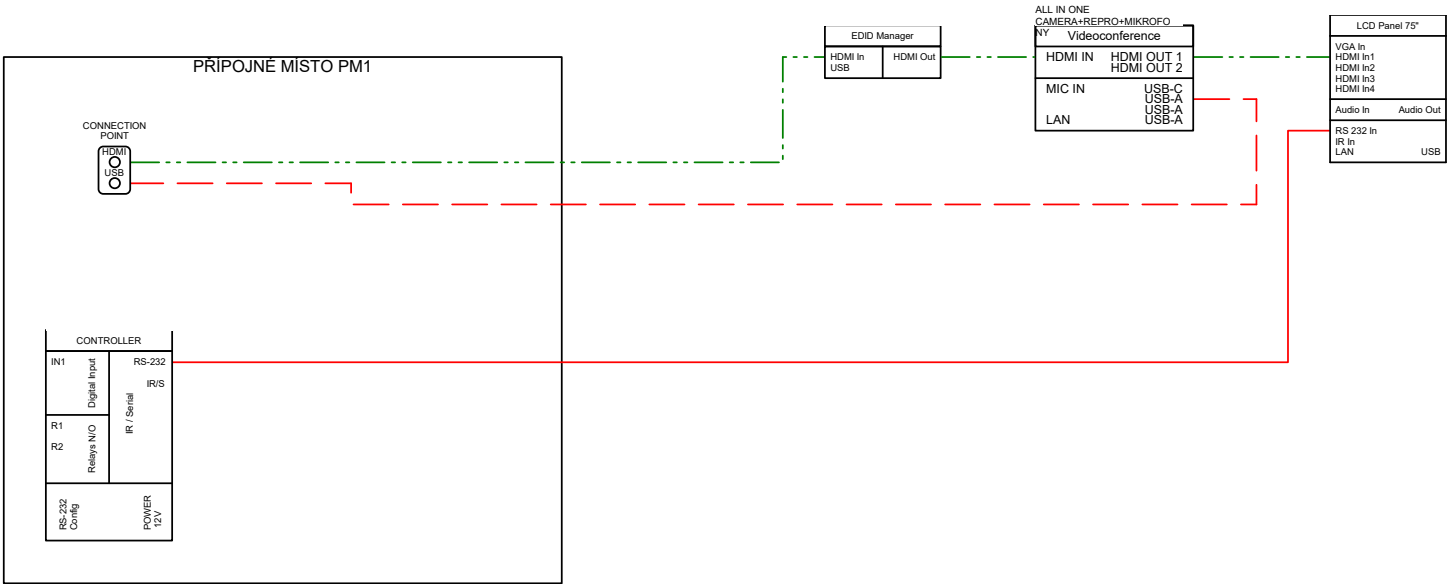
LABORATOŘ - N03810, N04810, N04907

Ve schématech jsou zakresleny symboly reálných zařízení. Proto se zde mohou vyskytovat porty, které nejsou pro funkčnost zapojení vyžadovány. Jelikož tyto porty nejsou vyžadovány, lze každý symbol nahradit jiným zařízením odpovídajícím specifikaci určené výkazem výměr s porty potřebnými pro zachování funkčnosti zapojení. Označení úhlopříček u symbolů LCD panelů slouží pouze pro orientaci, požadované parametry LCD panelů (displejů) jsou určeny výkazem výměr.



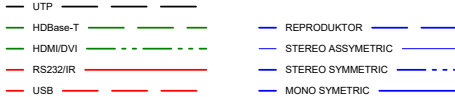
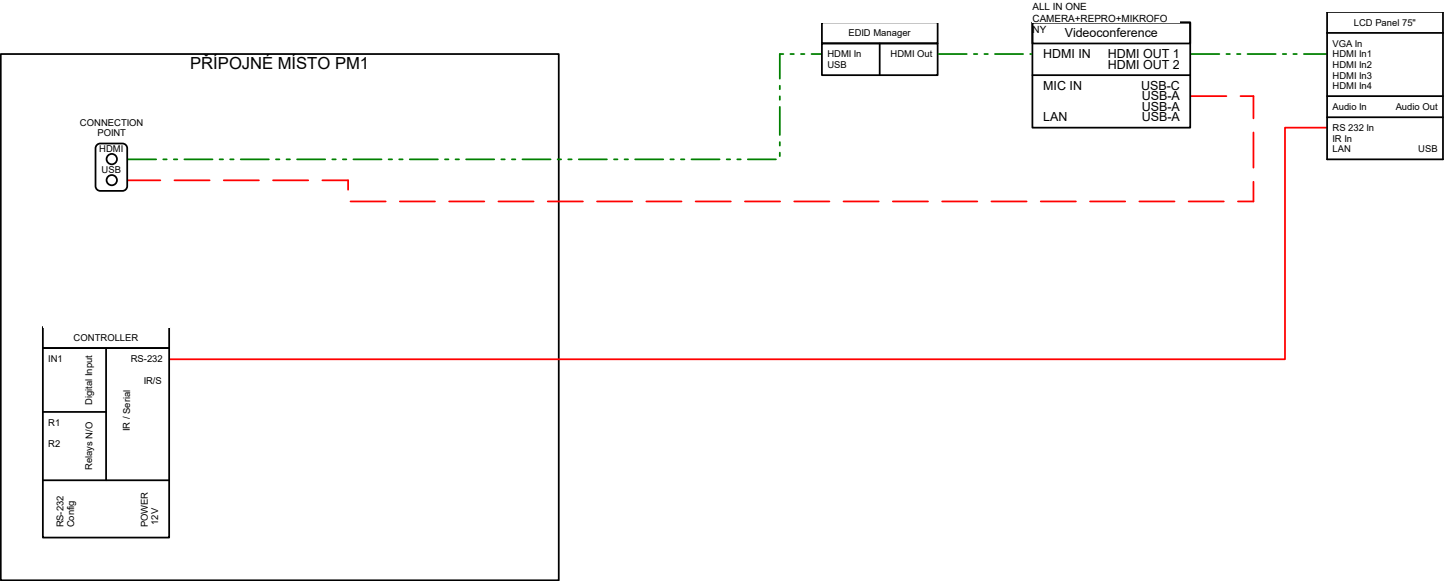
ZASEDACÍ MÍSTNOST - N03916, N04111

Ve schématech jsou zakresleny symboly reálných zařízení. Proto se zde mohou vyskytovat porty, které nejsou pro funkčnost zapojení vyžadovány. Jelikož tyto porty nejsou vyžadovány, lze každý symbol nahradit jiným zařízením odpovídajícím specifikaci určené výkazem výměr s porty potřebnými pro zachování funkčnosti zapojení. Označení úhlopříček u symbolů LCD panelů slouží pouze pro orientaci, požadované parametry LCD panelů (displejů) jsou určeny výkazem výměr.



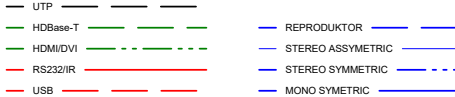
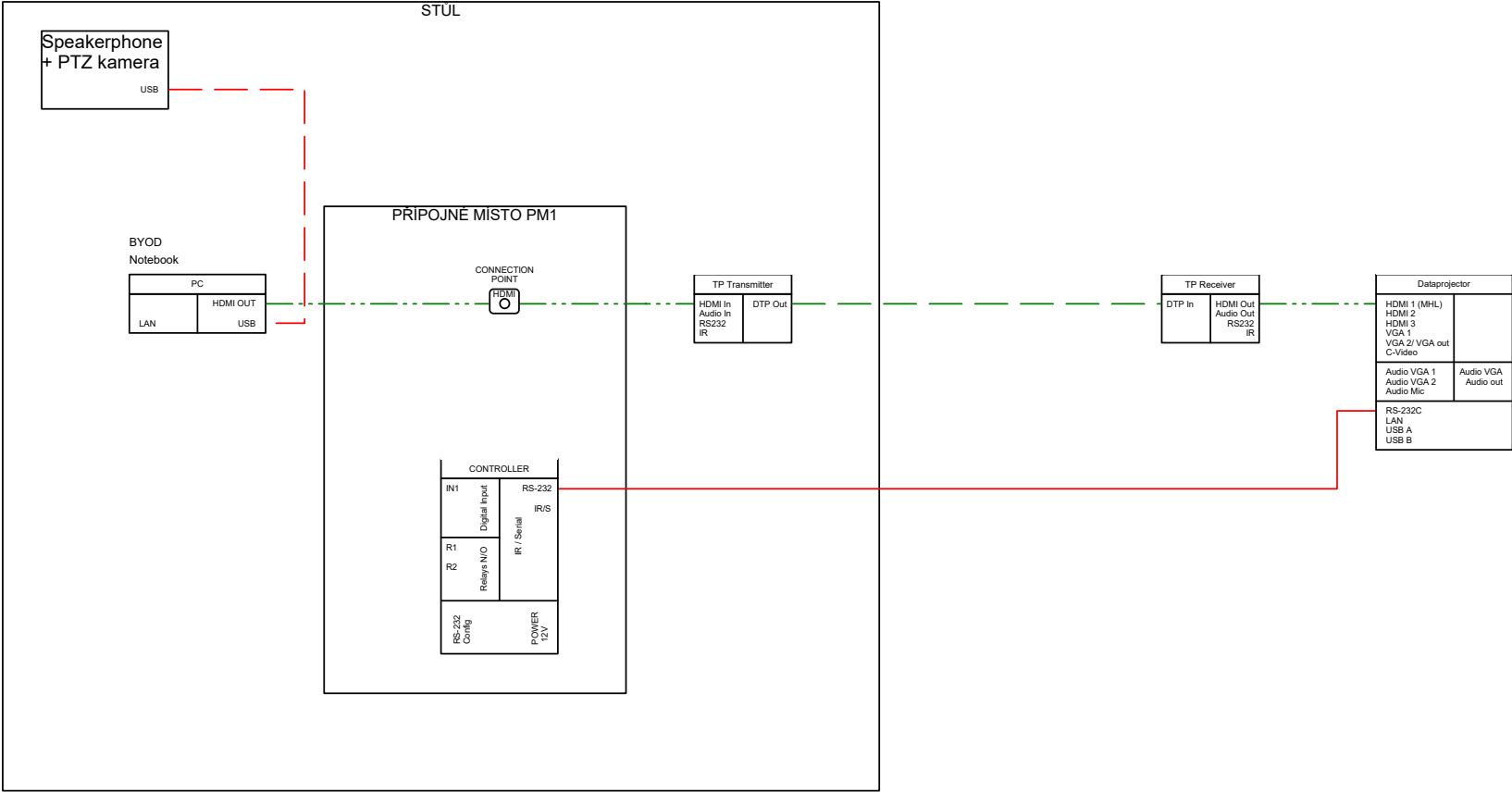
KANCELÁŘ DĚKANA - N05916

Ve schématech jsou zakresleny symboly reálných zařízení. Proto se zde mohou vyskytovat porty, které nejsou pro funkčnost zapojení vyžadovány. Jelikož tyto porty nejsou vyžadovány, lze každý symbol nahradit jiným zařízením odpovídajícím specifikaci určené výkazem výměr s porty potřebnými pro zachování funkčnosti zapojení. Označení úhlopříček u symbolů LCD panelů slouží pouze pro orientaci, požadované parametry LCD panelů (displejů) jsou určeny výkazem výměr.



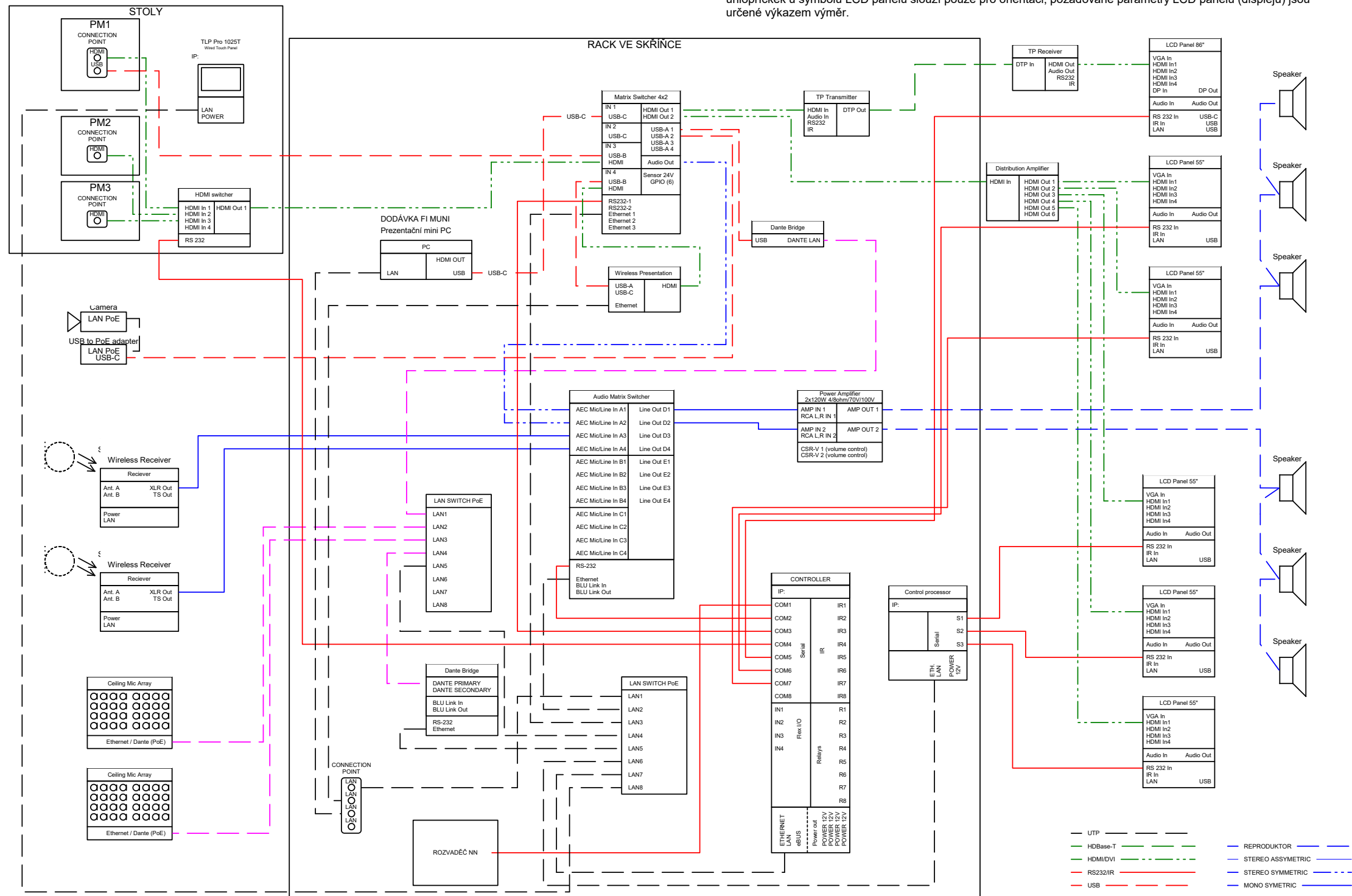
KANCELÁŘ - N04915

Ve schématech jsou zakresleny symboly reálných zařízení. Proto se zde mohou vyskytovat porty, které nejsou pro funkčnost zapojení vyžadovány. Jelikož tyto porty nejsou vyžadovány, lze každý symbol nahradit jiným zařízením odpovídajícím specifikaci určené výkazem výměr s porty potřebnými pro zachování funkčnosti zapojení. Označení úhlopříček u symbolů LCD panelů slouží pouze pro orientaci, požadované parametry LCD panelů (displejů) jsou určeny výkazem výměr.



ZASEDACÍ MÍSTNOST - N05806

Ve schématech jsou zakresleny symboly reálných zařízení. Proto se zde mohou vyskytovat porty, které nejsou pro funkčnost zapojení vyžadovány. Jelikož tyto porty nejsou vyžadovány, lze každý symbol nahradit jiným zařízením odpovídajícím specifikaci určené výkazem výměr s porty potřebnými pro zachování funkčnosti zapojení. Označení úhlopříček u symbolů LCD panelů slouží pouze pro orientaci, požadované parametry LCD panelů (displejů) jsou určeny výkazem výměr.



ZASEDACÍ MÍSTNOST - N05917

Ve schématech jsou zakresleny symboly reálných zařízení. Proto se zde mohou vyskytovat porty, které nejsou pro funkčnost zapojení vyžadovány. Jelikož tyto porty nejsou vyžadovány, lze každý symbol nahradit jiným zařízením odpovídajícím specifikaci určené výkazem výměr s porty potřebnými pro zachování funkčnosti zapojení. Označení úhlopříček u symbolů LCD panelů slouží pouze pro orientaci, požadované parametry LCD panelů (displejů) jsou určené výkazem výměr.

